MEDICAL & DENTAL COLLEGE ADMISSION TEST (MDCAT)-2023

IMPORTANT GUIDELINES FOR THE CANDIDATES

The University of Health Sciences (UHS), Lahore, shall conduct the Medical & Dental College Admission Test **(MDCAT)-2023**, on behalf of the Government of Punjab on Sunday, **10th September 2023**. The exam shall start at exactly **10:00 A.M.** and conclude at **01:30 P.M.**

For guidance of the candidates, the following instructions are being issued:

Entry into the Test Centre

(i) The centres shall open for candidates at **08:00 A.M.** and shall be closed/sealed at **09:00 A.M.** No candidate shall be allowed to enter the centre after that. All candidates are advised to identify exact location of their centres a day earlier.

(ii) The candidates must bring with them:

(a) Original CNIC/NICOP/JC/Passport/B-Form (Photocopies are not acceptable). Please bring the same document with which you registered for MDCAT-2023;

(b) A print-outs of Admittance Card issued by the University;

(c) A clean and transparent clip board with nothing written on it;

(d) Two blue ball point pens (not pointers, markers, pencils, gel pens, ink pens, etc.);

(e) A small (500 ml) transparent bottle of drinking water.

Note: A candidate who fails to bring Original CNIC/NICOP/JC/Passport/B-Form and print-out of his/her Admittance Card shall not be allowed to appear in the test. Candidates who have some sort of mistake in their name, father's name, CNIC number or photograph because of wrong entry at the time of registration, they must bring with them an original Photo ID (e.g., CNIC/Passport/Matriculation Certificate, etc.).

(iii) The entry into the test centres with the following items is strictly prohibited with penalty of immediate removal of the candidate from the centre and cancellation of paper:
Mobile Phone, Calculator, Books or Notes, Weapons or Arms, Bags, Electronic Devices such as Smart and Digital Watches (Analog watch is allowed), Headphones, Bluetooth, Metallic Pens, and other Personal Belongings, etc.

(iv) No facility shall be provided at the centres for keeping any personal belongings of the candidates such as mobile phones, etc.

Before Attempting the Test

On receipt of the MCQ Response Form (Answer Sheet) and the Question Paper, the candidate should carefully read the instructions printed on them and accordingly fill his/her Roll Number, enter his/her particulars and put his/her signatures on the Response Form and at the upper right corner of the first page of Question Paper.

How to Fill Roll Number on the Response Form

Blank Response Form

Examples of filling the roll numbers on Response Form

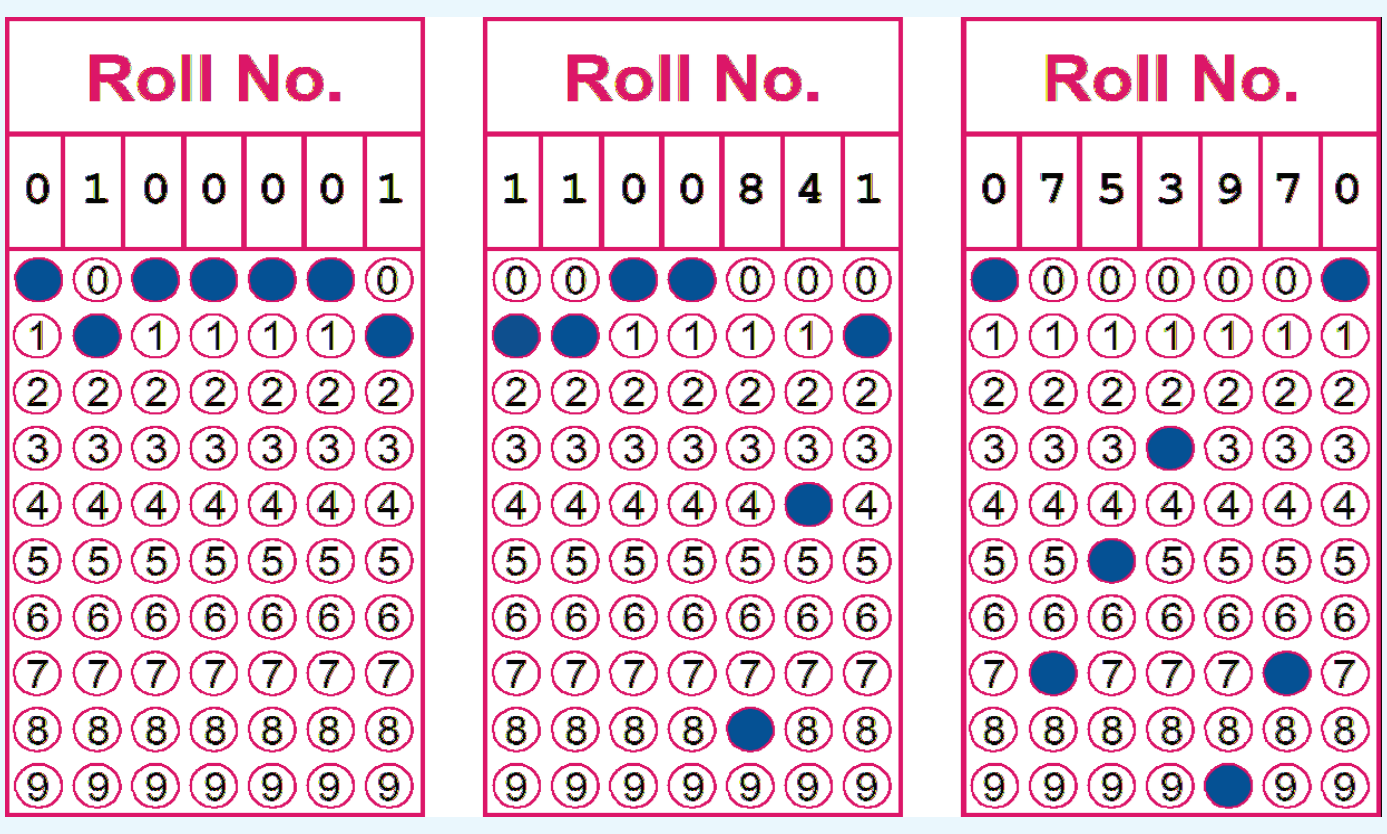

How to Enter Your Question Paper ID/Code:

(i) There shall be Question Paper with different Codes/IDs (e.g., A, B, C, or D) in which the questions and their responses are shuffled.

(ii) The Question Paper code of each candidate is printed on the first page of his/her Question Paper booklet.

(iii) The candidates are only required to fill the correct circle in the Response Form against the first row of circles marked as "ID" as indicated in the figure.

(iv) Failure to fill the ID properly as per the instructions shall lead to incorrect evaluation of the Response Form for which the University shall not be held responsible.

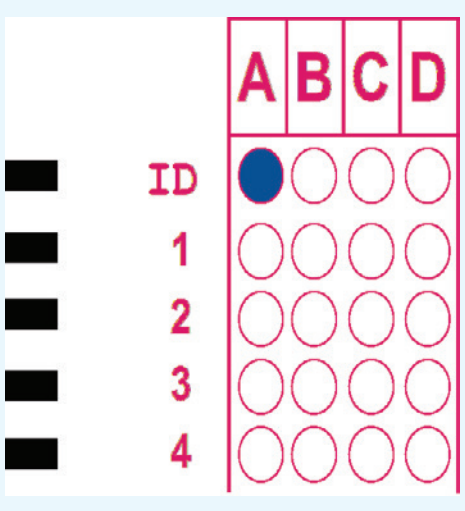

MCQ Response Form

(i) The candidate shall answer the test by filling the circles on the upper coloured sheet with a **blue ball point pen** only. The impression of the circle filled on the upper sheet will be automatically transferred to the lower carbonized sheet.

(ii) The candidate is NOT allowed to detach the two sheets of response form before the test is over.

(iii) Response Form once issued shall not be changed on account of any mistake of the candidate.

(iv) Use blue ball point pen only to fill the appropriate circle on the Response Form.

(v) Candidates must not mark answers on the Question Paper.

Wrong Way of Marking



Correct Way of Marking



Attendance

The candidate must sign twice on the Attendance Sheet at the appropriate place, first time immediately after the commencement of examination and second time while handing over the upper coloured sheet of response form and the first page of the question paper to the invigilator.

Rough Work

Rough work must be done on the blank page provided in the Question Paper for the purpose.

At the End of the Test

(i) The candidate shall first return the upper, coloured sheet of Response Form and then the first page of the Question Paper to the invigilation staff and take the lower, carbonized sheet and Question Paper with him / her.

(ii) Should a candidate wish to challenge a particular question or its response in the test, he/she must send an email at **mdcat2023@uhs.edu.pk** by **06:00 P.M**. on **10th September 2023.**

(iii) The Answer Key shall be uploaded on UHS website **(www.uhs.edu.pk)** after **06:00 P.M.** on **10th September 2023.**

IMPORTANT

1. Candidates must strictly follow these instructions. Candidates not complying with the instructions shall be summarily disqualified.
2. Candidates are sternly warned not to resort to any unfair /fraudulent means or cunning stratagem of impersonation during the exam. In case a candidate is found taking course to such acts / stratagem, his/her candidature shall be revoked ab-initio. He/she shall be debarred from appearing in the Test in future and criminal prosecution shall also be initiated against such candidate.
3. For detailed instructions regarding test procedures and regulations, please carefully go through the **"Information Booklet MDCAT-2023"** available at UHS website: **www.uhs.edu.pk.**

Prof. Dr. Ahsan Waheed Rathore
Vice Chancellor

University of Health Sciences
Khayaban-e-Jamia Punjab, Lahore-54600
Ph: 042-99231305-09

/uhs.lhrofficial /uhs.lhrofficial /uhslhrofficial /uhslhrofficial www.uhs.edu.pk

Size: 54x4

میڈیکل اینڈ ڈینٹل کالج ایڈمیشن ٹیسٹ (ایم ڈی کیٹ)2023

امیدواران کے لیے ضروری ہدایات

حکومت پنجاب کی جانب سے یونیورسٹی آف ہیلتھ سائنسز لاہور مورخہ **10 ستمبر 2023** ء بروز اتوار صوبے کے میڈیکل اور ڈینٹل کالجوں میں داخلے کے لیے ایم ڈی کیٹ (MDCAT)-2023 کا انعقاد کررہی ہے۔ٹیسٹ صبح ٹھیک 10 بجے شروع ہوکر سہ پہر ڈیڑھ بجے اختتام پذیر ہوگا۔

امتحانی مراکز میں داخلہ

(i) امیدواران کیلئے امتحانی مراکز صبح 8 بجے کھول دیئے جائیں گے۔ٹھیک ایک گھنٹے بعد تمام مراکز صبح 9 بجے بند کردیئے جائیں گے۔اس کے بعد کسی بھی امیدوار کو امتحانی مرکز میں داخل ہونے کی اجازت نہیں ہوگی۔تمام امیدواروں کو ہدایت کی جاتی ہے کہ وہ ایک دن پہلے ہی اپنے امتحانی مرکز کی درست لوکیشن (پتہ) کی نشاندہی کرلیں۔

(ii) امیدواران اپنے ہمراہ درج ذیل اشیاء لائیں:

(الف) اصل قومی شناختی کارڈ/ JC/ NICOP/پاسپورٹ/ب-فارم (فوٹو کاپیاں قابل قبول نہ ہوں گی)، براہ کرم اپنے ہمراہ وہی دستاویز لائیں جس کے ذریعے MDCAT-2023 میں رجسٹریشن کروائی گئی ہے۔

(ب) یونیورسٹی کی جانب سے جاری کردہ ایڈمیٹنس کارڈ کا پرنٹ آؤٹ۔

(ج) ایک صاف شفاف کلپ بورڈ، جس پر کچھ نہ لکھا ہو۔

(د) نیلی سیاہی کے حامل دو بال پوائنٹ (پوائنٹر، مارکر، پینسل، جیل پین، انک پین وغیرہ ہمراہ نہ لائیں)۔

(ہ) ایک شفاف (500ml) پینے کے پانی کی بوتل۔

نوٹ: ایسے امیدوار جو اپنا اصل قومی شناختی کارڈ/JC/NICOP/پاسپورٹ/ب-فارم اور ایڈمیٹنس کارڈ کا پرنٹ آؤٹ ہمراہ لانے میں ناکام رہے انھیں ٹیسٹ دینے کی اجازت نہ ہوگی۔ایسے امیدوار جن کے ایڈمیٹنس کارڈ/رول نمبر سلپ میں ان کے نام، والد کے نام، CNIC نمبر یا فوٹوگراف میں رجسٹریشن کے وقت غلط اندراج کے باعث کوئی غلطی ہے ان کیلئے لازمی ہے کہ وہ اپنے ساتھ کوئی اصل فوٹو آئی ڈی (مثلاً CNIC/پاسپورٹ/میٹرک کی اصل سند) لائیں۔

(iii) امتحانی مراکز میں مندرجہ ذیل اشیاء کے ساتھ داخلہ سختی سے منع ہے۔خلاف ورزی کی صورت میں امیدوار کو فوراً کمرہ امتحان سے نکالنے اور پیپر منسوخ کرنے کی سزا دی جائے گی:

موبائل فون، کیلکو لیٹر، کتاب/نوٹس، ہتھیار/اسلحہ، بیگ، الیکٹرانک ڈیوائسز مثلاً سمارٹ یا ڈیجیٹل گھڑیاں (اینالاگ گھڑی کی اجازت ہے) ہیڈفونز، بلیوٹوتھ ڈیوائس، میٹیلک پین اور دیگر ذاتی سامان وغیرہ، موبائل فون، کیلکو لیٹر، کتابیں اور نوٹس، ہتھیار یا اسلحہ، بیگز، الیکٹرانک ڈیوائسز مثلاً سمارٹ اور ڈیجیٹل گھڑیاں (اینالوگ گھڑی کی اجازت ہے)، ہیڈفونز، بلوٹوتھ ڈیوائس اور میٹیلک پین اور دیگر ذاتی سامان وغیرہ

(iv) امیدواروں کا ذاتی سامان جیسے کہ موبائل فون وغیرہ رکھنے کیلئے امتحانی مراکز پر کوئی سہولت فراہم نہیں کی جائے گی۔

ٹیسٹ شروع کرنے سے پہلے

MCQ ریسپانس فارم (جوابی شیٹ) اور سوالیہ پرچہ موصول ہونے پر امیدواران پر درج ہدایات کو غور سے پڑھیں اور اس کے مطابق اپنا رول نمبر اور اپنی تفصیلات درج کرکے ریسپانس فارم اور سوالیہ پرچہ کے پہلے صفحے پر اپنے دستخط کریں۔یاد رہے کہ امیدوار کے لیے لازمی ہے کہ وہ سوالیہ پرچے کے پہلے صفحے کے اوپری دائیں کونے پر اپنا نام، رول نمبر لکھ کر دستخط کرے۔

ریسپانس فارم پر رول نمبر لکھنے کا طریقہ

Blank Response Form

Examples of filling the roll numbers on Response Form

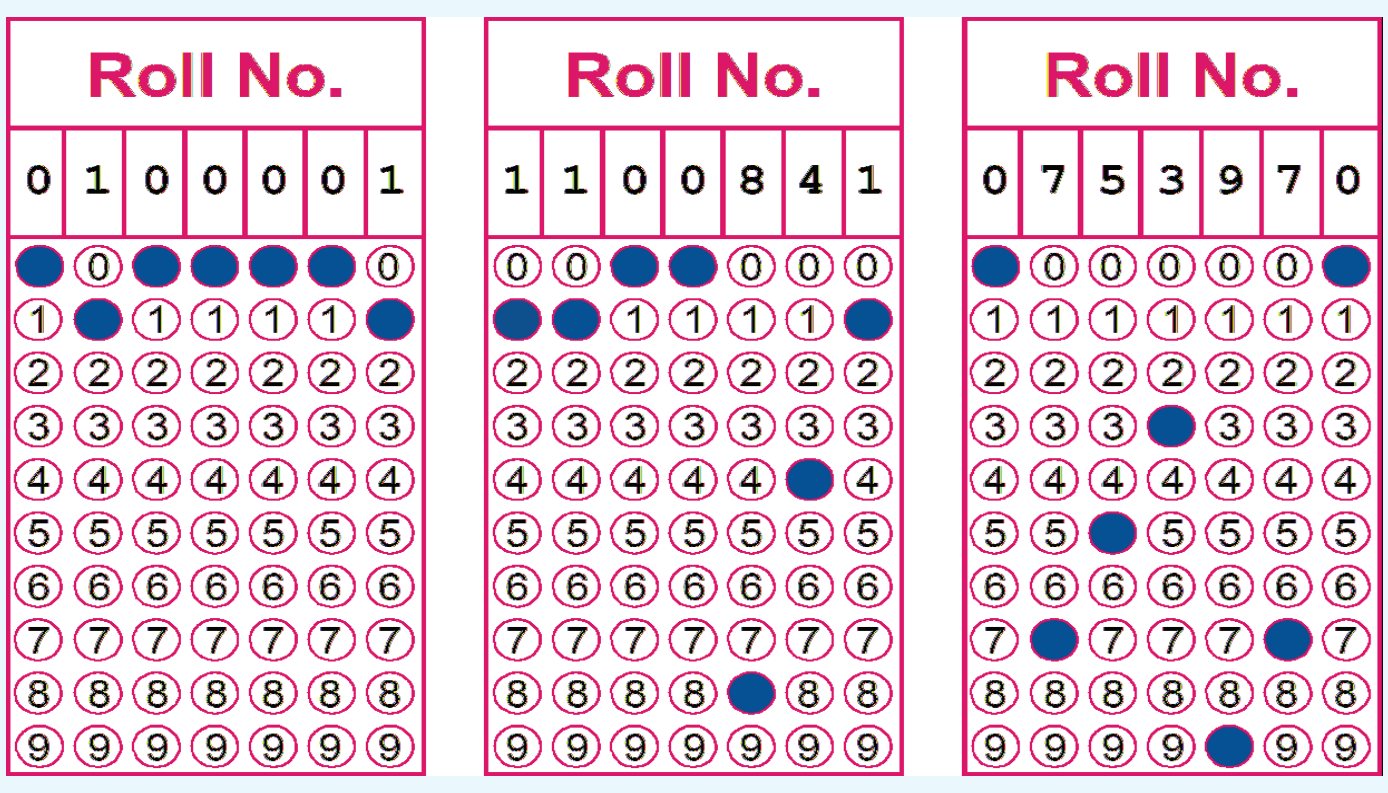

اپنے سوالیہ پرچے کے کوڈ/ID کے اندراج کا طریقہ



(i) امتحان میں مختلف کوڈز یا ID کے سوالیہ پرچے تقسیم کیے جائیں گے (جیسے کہ A,B,C,D) جن میں سوالات اور ان کے جوابات کی ترتیب مختلف ہوگی۔

(ii) ہر سوالیہ پرچے کا کوڈ اس کے پہلے صفحہ پر نمایاں طور پر پرنٹ ہوگا۔

(iii) امیدوار کو اپنے ریسپانس فارم کی پہلی لائن پر جس کے آگے "ID" پرنٹ ہوگا اس پر اپنے سوالیہ پرچے کے کوڈ کے مطابق دائرہ بھرنا ہوگا۔یعنی اگر کوڈ "A" ہے تو ID والی لائن پر جاکر A والا دائرہ بھرنا ہوگا جیسے کہ تصویر میں دکھایا گیا ہے

(iv) ID یا کوڈ غلط بھرنے پر ریسپانس فارم کی مارکنگ غلط ہوجائے گی جس کیلئے یونیورسٹی ذمہ دار نہ ہوگی۔

MCQ ریسپانس فارم (جوابی شیٹ)

(i) امیدوار صرف نیلے بال پوائنٹ سے اوپر والی رنگدار شیٹ پر موجود دائروں کو بھر کے سوالات کے جواب دیں گے۔اوپر والی شیٹ پر بھرے گئے دائرے کا نقش خود بخود نچلی کاربنائزڈ شیٹ پر منتقل ہوجائے گا۔

(ii) امیدوار کو امتحان ختم ہونے سے پہلے ریسپانس فارم کی دونوں شیٹس کو الگ کرنے کی اجازت نہیں ہوگی۔

(iii) ایک بار جاری ہوجانے والے ریسپانس فارم کو امیدوار کی کسی غلطی کی بناء پر تبدیل نہیں کیا جائے گا۔

(iv) ریسپانس فارم پر موجود دائروں کو مناسب طریقے سے بھرنے کے لئے صرف نیلے بال پوائنٹ کا استعمال کریں۔

(v) امیدوار سوالیہ پرچے پر جوابات کے نشان ہرگز نہ لگائیں۔

Wrong Way of Marking



Correct Way of Marking



حاضری

امیدوار کو دوران امتحان حاضری شیٹ پر دو مرتبہ اپنے نام کے سامنے دستخط کرنا ہوں گے۔پہلی مرتبہ امتحان شروع ہونے کے فوراً بعد اور دوسری مرتبہ امتحان ختم ہونے کے بعد جب امیدوار ریسپانس فارم کی اوپری رنگدار شیٹ اور سوالیہ پرچے کا پہلا صفحہ نگران عملے کے حوالے کریگا۔

رَف کام

رف کام سوالیہ پرچہ کے آخر میں دیئے گئے خالی صفحہ پر کیا جائے، جو اسی مقصد کیلئے دیا جاتا ہے۔

ٹیسٹ کے اختتام پر

(i) امیدوار سب سے پہلے ریسپانس فارم کی اوپر والی رنگدار شیٹ اور پھر سوالیہ پرچہ کا پہلا صفحہ نگران عملہ کو واپس کرے گا اور نچلی، کاربنائزڈ شیٹ اور سوالیہ پرچہ اپنے ساتھ لے جائے گا۔

(ii) اگر کوئی امیدوار ٹیسٹ کے بعد کسی سوال یا اس کے جواب کو چیلنج کرنا چاہے تو وہ 10 ستمبر 2023 کو شام 6 بجے تک mdcat2023@uhs.edu.pk پر ای میل بھیج سکتا ہے۔

(iii) Answer Key یو ایچ ایس کی ویب سائٹ www.uhs.edu.pk پر 10 ستمبر 2023 کو شام 6 بجے کے بعد اپ لوڈ کردی جائے گی۔

اہم نکات

1۔ امیدواروں کو ان ہدایات پر سختی سے عمل کرنا ہوگا۔ہدایات پر عمل نہ کرنے والے امیدواروں کو فی الفور نااہل قرار دیا جائے گا۔

2۔ امیدواران کو سختی سے خبردار کیا جاتا ہے کہ وہ امتحان کے دوران کوئی ناجائز یا غلط طریقہ استعمال کریں نہ ہی نقالی (Impersonation) کی کوئی عیارانہ تکنیک بروئے کار لائیں۔ایسی صورت میں امیدوار کی اہلیت ختم کردی جائے گی۔اسے مستقبل میں ایم ڈی کیٹ میں بیٹھنے کی اجازت نہ ہوگی۔مزید برآں ایسے امیدواروں کے خلاف قانونی کارروائی بھی عمل میں لائی جائے گی۔

3۔ ٹیسٹ کے طریق کار اور ضوابط سے متعلق تفصیلی معلومات کے لیے براہ کرم یونیورسٹی آف ہیلتھ سائنسز کی ویب سائٹ **www.uhs.edu.pk** پر موجود **"Information Booklet MDCAT-2023"** کا بغور مطالعہ کریں۔

پروفیسر ڈاکٹر احسن وحید راٹھور
وائس چانسلر

یونیورسٹی آف ہیلتھ سائنسز، فون: 042-99231305-09
خیابان جامعہ پنجاب، لاہور-54600